



11078303009990008



# ΕΦΗΜΕΡΙΣ ΤΗΣ ΚΥΒΕΡΝΗΣΕΩΣ

## ΤΗΣ ΕΛΛΗΝΙΚΗΣ ΔΗΜΟΚΡΑΤΙΑΣ

ΤΕΥΧΟΣ ΑΝΩΝΥΜΩΝ ΕΤΑΙΡΕΙΩΝ ΚΑΙ ΕΤΑΙΡΕΙΩΝ ΠΕΡΙΩΡΙΣΜΕΝΗΣ ΕΥΘΥΝΗΣ

Αρ. Φύλλου 7830

30 Σεπτεμβρίου 1999

### ΠΕΡΙΕΧΟΜΕΝΑ

#### ΑΝΩΝΥΜΕΣ ΕΤΑΙΡΕΙΕΣ

##### Ισολογισμοί

|  |   |
|--|---|
| Ισολογισμός της Ανώνυμης Εταιρείας με την επωνυμία «Ι. Ν. ΣΙΑΓΚΡΗΣ Α.Ε. ΕΙΔΩΝ ΥΠΕΙΝΗΣ "GLORIA"», της 31.12.1998 .....                          | 1 |
| Ισολογισμός της Ανώνυμης Εταιρείας με την επωνυμία «ΕΙΚΩΝ Α.Β.Ε.Ε.», της 31.12.1998 .....  | 2 |
| Ισολογισμός της Ανώνυμης Εταιρείας με την επωνυμία «ΡΕΝΤΙΝΑ Α.Ε. ΑΝΩΝΥΜΟΣ ΕΤΑΙΡΕΙΑ ΕΜΠΟΡΙΑΣ ΜΟΝΩΤΙΚΩΝ ΚΑΙ ΔΟΜΙΚΩΝ ΥΛΙΚΩΝ», της 31.12.1998..... | 3 |
| Ισολογισμός της Ανώνυμης Εταιρείας με την επωνυμία «ΛΑΤΟ Α.Β.Ε.Ε. ΒΙΟΜ. ΚΑΤΑ. - ΕΜΠΟΡ. ΜΕΤΑΛ.», της 31.12.1998 .....                           | 4 |
| Ισολογισμός της Ανώνυμης Εταιρείας με την επωνυμία «ΑΦΟΙ Δ. ΜΑΜΑΔΑ ΕΙΣΑΓΩΓΕΣ - ΕΞΑΓΩΓΕΣ ΕΙΔΩΝ ΥΠΟΔΗΜΑΤΟΠΟΙΪΑΣ Α.Ε.», της 31.12.1998.....       | 5 |

**I. Ν. ΣΙΑΓΚΡΗΣ Α.Ε. ΕΙΔΩΝ ΥΓΙΕΙΝΗΣ "GLORIA"**




ΙΣΟΛΟΓΙΣΜΟΣ ΤΗΣ 31ης ΔΕΚΕΜΒΡΙΟΥ 1998 - 2η ΕΤΑΙΡΙΚΗ ΧΡΗΣΗ (1 ΙΑΝΟΥΑΡΙΟΥ - 31 ΔΕΚΕΜΒΡΙΟΥ 1998) ΑΡ.Μ.Α.Ε. 37239/01/Β/96/579

(Α)

| ΕΝΕΡΓΗΤΙΚΟ   | Ποσό Κλεισμένης χρήσεως 1998 |             |               | Ποσό Προσληφμένης χρήσεως 1997 |            |               | ΠΑΘΗΤΙΚΟ   | Ποσό Κλεισμ. χρέω. 1998 | Ποσό Προηγ. χρέω. 1997 |
|--|------------------------------|-------------|---------------|--------------------------------|------------|---------------|--|-------------------------|------------------------|
| Β. ΕΞΟΔΑ ΕΓΚΑΤΑΓΓΕΛΕΩΣ   | Δεία Κρίσι.                  | Αποσβέσεις  | Ανεπ. Δεία    | Δεία Κρίσι.                    | Αποσβέσεις | Ανεπ. Δεία    | Α. ΙΔΙΑ ΚΕΦΑΛΑΙΑ   |                         |                        |
| 4. Λοιπά έξοδα εγκαταστάσεων                                       | 6.319.107                    | 2.526.000   | 3.793.107     | 6.319.107                      | 1.263.000  | 5.056.107     | I. Κεφάλαιο Μετοχών (μετοχές 360.000 X 1.000)                    |                         |                        |
| <b>Γ. ΠΑΘΙΟ ΕΝΕΡΓΗΤΙΚΟ</b>   |                              |             |               |                                |            |               | 1. Καταβλημένο   | 360.000.000             | 360.000.000            |
| II. Εγγυημένες Αναντιρροήσιμες                                     |                              |             |               |                                |            |               | IV. Αποθεματικά κεφάλαια   |                         |                        |
| 3. Κτίρια & τεχνικά έργα   | 179.742.735                  | 36.671.086  | 143.071.649   | 18.822.540                     | 2.484.794  | 16.337.746    | 1. Τακτικά αποθεματικά   | 9.500.000               | 3.300.000              |
| 4. Μηχαν/τα-Τεχνικές εγκαταστάσεις                                 | 24.425.833                   | 19.229.082  | 5.196.751     | 24.425.833                     | 12.287.750 | 12.138.083    | 5. Αφορολόγητα αποθεματικά ειδικών διατάξεων νόμων               | 79.400.000              | 41.000.000             |
| 5. Μεταφορικά μέσα   | 39.886.721                   | 28.756.911  | 11.129.810    | 35.586.721                     | 21.014.567 | 14.572.154    |  | 86.900.000              | 44.300.000             |
| 6. Επιπλά & λοιπός εξοπλισμός                                      | 92.344.209                   | 58.577.504  | 35.788.705    | 79.543.052                     | 44.547.532 | 34.995.520    | V. Αποταμίευματα εις νέον  |                         |                        |
| 7. Λοιπός υπό επίτευξη & προκλήσ.                                  | 885.880                      | ---         | 885.880       | 48.226.321                     | ---        | 48.226.321    | Υπόλ. κερδών χρήσης εις νέο                                      | 130.238.916             | 48.915.984             |
| Σύνολο Αναντιρροήσιμων   | 337.285.378                  | 141.234.583 | 196.050.795   | 206.604.467                    | 80.334.643 | 126.269.824   | Σύνολο Ιδίων Κεφαλαίων (AI+AIIV+AV)                              | 579.138.916             | 453.215.984            |
| III. Σημειωτικές & άλλες μικρόσκιμες χρηματοοικονομικές απαιτήσεις |                              |             |               |                                |            |               | <b>B. ΠΡΟΒΛΕΨΕΙΣ ΓΙΑ ΚΙΝΔΥΝΟΥΣ &amp; ΕΞΟΔΑ</b>                   |                         |                        |
| 7. Λοιπές μικρόσκιμες απαιτήσεις                                   |                              |             | 579.000       |                                |            | 489.000       | 1. Προβλέψεις για απο/ση προσωπικού λόγω εξόδου από την υπηρεσία | 8.000.000               | 6.920.000              |
| Σύνολο Παθίου Ενεργητικού (Γ II+Γ III)                             |                              |             | 196.629.795   |                                |            | 126.758.824   | 2. Λοιπές Προβλέψεις   | 43.878.884              | 34.505.000             |
| <b>Δ. ΚΥΚΛΟΦΟΡΟΥΝ ΕΝΕΡΓΗΤΙΚΟ</b>                                   |                              |             |               |                                |            |               |  | 51.878.884              | 41.425.000             |
| I. Αποθέματα   |                              |             |               |                                |            |               | <b>Γ. ΥΠΟΧΡΕΩΣΕΙΣ</b>  |                         |                        |
| 1. Εμπορεύματα   |                              |             | 331.929.961   |                                |            | 379.397.150   | II. Βραχυπρόθεσμες Υποχρεώσεις                                   |                         |                        |
| 5. Προκαταβολές για αγορές αποθ/των                                |                              |             | 43.698.640    |                                |            | 36.939.723    | 1. Προμηθευτές   | 150.239.014             | 157.387.956            |
|  |                              |             | 375.628.601   |                                |            | 416.336.873   | 2. Γραμμάτια πληρωτέα & υποσχ.                                   | 165.000.522             | 237.067.057            |
| II. Διατίθετα  |                              |             |               |                                |            |               | 2α. Επιταγές πληρ. (μετ/νες)                                     | 161.488.104             | 106.435.004            |
| 1. Πελάτες   |                              |             | 181.504.710   |                                |            | 228.791.243   | 3. Τράπεζες λογαριασμοί βραχ/σιμων υποχρεώσεων                   | 180.565.051             | 252.295.091            |
| 2. Γραμμάτια εισπρακτέα  |                              |             | 4.318.458     |                                |            | 8.601.112     | 4. Προκαταβολές πελατών  | 17.659.406              | 11.465.777             |
| 3. Γραμμάτια σε καθυστέρηση  |                              |             | 25.456.051    |                                |            | 24.502.795    | 5. Υποχρεώσεις από φόρους-τέλη                                   | 89.425.223              | 66.143.387             |
| 3α. Επιταγές εισπρακτέες   |                              |             | 511.087.185   |                                |            | 478.586.327   | 6. Ασφαλιστικοί Οργανισμοί                                       | 4.625.465               | 4.516.331              |
| 3β. Επιταγές εισπρακτέες σε καθυστέρηση                            |                              |             | 36.592.550    |                                |            | 21.670.602    | 11. Πιστωτές διάφοροι  | 57.044.788              | 66.938.990             |
| 11. Χρεώστες διάφοροι  |                              |             | 44.109.064    |                                |            | 28.204.528    | Σύνολο Υποχρεώσεων (Γ II)  | 826.047.573             | 902.249.593            |
| 12. Λογισμοί διασχ/σεως προκλήων & πιστώσεων                       |                              |             | 69.000        |                                |            | 20.000        | <b>Δ. ΜΕΤ/ΚΟΙ ΛΟΓ/ΣΜΟΙ ΠΑΘΗΤΙΚΟΥ</b>                             |                         |                        |
|  |                              |             | 803.137.018   |                                |            | 790.376.607   | 2. Έξοδα χρήσεως διυλεψμένα                                      | 2.044.247               | 1.801.943              |
| IV. Διαθέσιμα  |                              |             |               |                                |            |               |  |                         |                        |
| 1. Ταμείο  |                              |             | 38.332.524    |                                |            | 21.959.733    | <b>ΓΕΝΙΚΟ ΣΥΝΟΛΟ ΠΑΘΗΤΙΚΟΥ (A+B+Γ+Δ)</b>                         | 1.459.109.620           | 1.398.692.520          |
| 3. Καταθέσεις όψεως & προθεσμίας                                   |                              |             | 41.486.175    |                                |            | 34.809.376    | <b>ΔΟΓΑΡΙΑΣΜΟΙ ΤΑΞΕΩΣ ΠΙΣΤΩΤΙΚΟΙ</b>                             |                         |                        |
|  |                              |             | 79.818.699    |                                |            | 56.569.109    | 2. Πιστωτικοί λογ/σμοί εγγυήσεων & εμπράγματων ασφαλειών         | 7.285.553               | 4.473.256              |
| Σύνολο Κυκλοφ/ντος Ενεργητικού (ΔI+ΔII+ΔIV)                        |                              |             | 1.258.584.318 |                                |            | 1.263.282.589 | 4. Λοιποί λογ/σμοί τάζεως  | 87.843.184              | 87.845.750             |
| <b>E. ΜΕΤΑΒΑΤΙΚΟΙ ΛΟΓ/ΣΜΟΙ ΕΝΕΡΓΗΤΙΚΟΥ</b>                         |                              |             |               |                                |            |               |  | 95.128.737              | 92.319.006             |
| 1. Έξοδα επόμενων χρήσεων  |                              |             | 102.400       |                                |            | 3.595.000     |  |                         |                        |
|  |                              |             | 102.400       |                                |            | 3.595.000     |  |                         |                        |
| <b>ΓΕΝΙΚΟ ΣΥΝΟΛΟ ΕΝΕΡΓΗΤΙΚΟΥ (B+Γ+Δ+E)</b>                         |                              |             | 1.459.109.620 |                                |            | 1.398.692.520 |  |                         |                        |
| <b>ΔΟΓΑΡΙΑΣΜΟΙ ΤΑΞΕΩΣ ΧΡΕΩΤΙΚΟΙ</b>                                |                              |             |               |                                |            |               |  |                         |                        |
| 2. Χρεωστικοί λογ/σμοί εγγυήσεων & εμπράγματων ασφαλειών           |                              |             | 7.285.553     |                                |            | 4.473.256     |  |                         |                        |
| 4. Λοιποί λογ/σμοί τάζεως  |                              |             | 87.843.184    |                                |            | 87.845.750    |  |                         |                        |
|  |                              |             | 95.128.737    |                                |            | 92.319.006    |  |                         |                        |

| ΚΑΤΑΣΤΑΣΗ ΛΟΓΙΣΜΟΥ ΑΠΟΤ/ΩΝ ΧΡΗΣΕΩΣ 31ης ΔΕΚΕΜΒΡΙΟΥ 1998 (1 ΙΑΝΟΥΑΡΙΟΥ - 31 ΔΕΚΕΜΒΡΙΟΥ 1998) |             |                    | ΠΙΝΑΚΑΣ ΔΙΑΘΕΣΕΩΣ ΑΠΟΤΕΛΕΣΜΑΤΩΝ     |                    |  |
|---|-------------|--------------------|-------------------------------------|--------------------|--|
| <b>I. ΑΠΟΤΕΛΕΣΜΑΤΑ ΕΚΜΕΤΑΛΛΕΥΣΕΩΣ</b>   |             |                    | <b>Ποσό Κλειόμενης χρήσεως 1998</b> |                    |  |
| Κύκλος εργασιών (πωλήσεις)  |             | 1.801.412.736      |                                     | 1.760.123.648      |  |
| Μείον: Κόστος πωλήσεων  |             | 1.175.085.991      |                                     | 1.232.179.796      |  |
| Μικτά αποτ/τα (κέρδη) εκμ/σεως  |             | 626.326.745        |                                     | 527.943.852        |  |
| Πλέον: Άλλα έσοδα εκμετ/σεως  |             | 820.611            |                                     | 525.949            |  |
| Σύνολο  |             | 627.147.356        |                                     | 528.469.801        |  |
| Μείον: 1. Έξοδα διοικητικής λειτουργίας   | 94.085.208  |                    | 96.501.334                          |                    |  |
| 3. Έξοδα λειτουργίας διαθέσεως  | 282.991.625 | 377.076.833        | 262.598.661                         | 359.099.995        |  |
| Μερικά αποτ/τα (κέρδη) εκμ/σεως   |             | 250.070.523        |                                     | 169.369.806        |  |
| Πλέον: 4. Πιστωτικοί τόκοι & συναφή έσοδα   | 2.932.388   |                    | 1.695.833                           |                    |  |
| Μείον: 3. Χρεωστικοί τόκοι & συναφή έξοδα   | 53.996.252  | 51.063.866         | 43.973.644                          | 42.277.811         |  |
| Ολικά αποτ/τα (κέρδη) εκμ/σεως  |             | 199.006.657        |                                     | 127.091.995        |  |
| <b>II. ΠΛΕΟΝ ΕΚΤΑΚΤΑ ΑΠΟΤΕΛΕΣΜΑΤΑ</b>   |             |                    |                                     |                    |  |
| 1. Εκτακτά & ανόργανα έσοδα   | 13.804.628  |                    | 6.441.595                           |                    |  |
| Μείον: 1. Εκτακτά & ανόργανα έξοδα  | 15.303.218  |                    | 12.529.273                          |                    |  |
| 3. Έξοδα προηγ. χρήσεων   | 185.100     |                    | 245.681                             |                    |  |
| 4. Προβλ. για έκτακτους κινδύνους   | 9.963.000   | 11.546.686         | 9.763.000                           | 16.096.359         |  |
| Οργανικά & έκτακτα αποτ/τα  |             | 187.359.969        |                                     | 110.995.636        |  |
| Μείον: Σύνολο αποσβέσεων παγίων στοιχείων   | 84.494.940  |                    | 29.226.138                          |                    |  |
| Μείον: Οι από αυτές ενσωματωμένες στο λειτουργικό κόστος                                    | 64.494.940  |                    | 29.226.138                          |                    |  |
| <b>ΚΑΘΑΡΑ ΑΠΟΤΕΛΕΣΜΑΤΑ (ΚΕΡΔΗ) ΧΡΗΣΕΩΣ</b>  |             | <b>187.359.969</b> |                                     | <b>110.995.636</b> |  |

|   |   |   |
|---|---|---|
| ΓΙΑ ΤΗΝ ΕΤΑΙΡΕΙΑ  | ΕΝΑΣ ΜΕΤΟΧΟΣ  | Ο ΔΙΟΙΚΗΤΗΣ   |
|  |  |  |
| ΙΩΑΝΝΗΣ Ν. ΣΙΑΓΚΡΗΣ<br>Α.Δ.Τ. Ε 427716  | ΧΡΗΣΟΥΛΑ Ι. ΣΙΑΓΚΡΗ<br>Α.Δ.Τ. Ρ 552136  | ΜΑΡΚΟΣ Α. ΑΡΣΕΤΟΔΙΜΟΣ<br>ΑΡ. ΑΔ. ΟΙΚ. Ε 9906001310                                  |
| ΚΡΟΝΟΣ Α.Ε.   |   |   |


**ΠΙΣΤΟΠΟΙΗΤΙΚΟ ΕΛΕΓΧΟΥ ΟΡΚΩΤΟΥ ΕΛΕΓΚΤΗ**  
 Προς τους κ.κ. μετόχους της Εταιρείας «Ι. Ν. ΣΙΑΓΚΡΗΣ Α.Ε.» ΕΙΔΩΝ ΥΓΙΕΙΝΗΣ "GLORIA"

Ελέγξαμε τις ανωτέρω Οικονομικές Καταστάσεις της Εταιρείας «Ι. Ν. ΣΙΑΓΚΡΗΣ Α.Ε.» ΕΙΔΩΝ ΥΓΙΕΙΝΗΣ "GLORIA", της εταιρικής χρήσεως που έληξε την 31η Δεκεμβρίου 1998. Ο έλεγχος μας έγινε σύμφωνα με τις διατάξεις του άρθρου 37 του καθ. Ν. 2190/1920 «περί Ανωνύμων Εταιρειών» και τις ελεγκτικές διαδικασίες που κρίναμε κατάλληλες, βάσει των αρχών και κανόνων ελεγκτικής που ακολουθεί το Σύμμα Ορκωτών Ελεγκτών. Τέθηκαν στη διάθεση μας τα βιβλία και στοιχεία που τήρησε η Εταιρεία και μας δόθηκαν οι αναγκαίες για τον έλεγχο πληροφορίες και επεξηγήσεις που ζητήσαμε. Η Εταιρεία εφάρμοσε ορθώς το Γενικό Λογιστικό Σχέδιο. Δεν τροποποιήθηκε η μέθοδος απογραφής σε σχέση με την προηγούμενη χρήση. Εκαιθεύσαμε την σημασία του περιεχομένου της Εκθέσεως Διαχειρίσεως του Διοικητικού Συμβουλίου προς την Τακτική Γενική Συνέλευση των μετόχων, με τις σχετικές Οικονομικές Καταστάσεις. Το Προσάρτημα περιλαμβάνει τις πληροφορίες που προβλέπονται από την παρ. 1 του άρθρου 43 α του Καθ. Ν. 2190/1920.

Κατά την γνώμη μας, οι ανωτέρω Οικονομικές Καταστάσεις, οι οποίες προκύπτουν από τα βιβλία και στοιχεία της Εταιρείας απεικονίζουν μαζί με το Προσάρτημα, την περιουσιακή διάρθρωση και την οικονομική της θέση της Εταιρείας κατά την 31η Δεκεμβρίου 1998 καθώς και τα αποτελέσματα της χρήσεως που έληξε αυτή την ημερομηνία βάσει των σχετικών διατάξεων που ισχύουν και λογιστικών αρχών, οι οποίες έχουν γίνει γενικά παραδεκτές και δεν διαφέρουν από εκείνες που η εταιρεία εφάρμοσε στην προηγούμενη χρήση.

ΚΟΙΝΟΠΡΑΞΙΑ ΟΡΚΩΤΩΝ ΕΛΕΓΚΤΩΝ  
 ΜΕΛΟΣ ΤΗΣ BKR INTERNATIONAL

Αθήνα 12 Μαΐου 1999  
 Ο Ορκωτός Ελεγκτής

  
 ΓΕΩΡΓΙΟΣ ΑΝΑΣΤ. ΜΠΑΤΣΟΥΑΝΗΣ  
 Α.Μ. ΣΟΕ 14001

**ΕΙΚΩΝ Α.Β.Ε.Ε.** ΑΡ.Μ.Α.Ε. 41900/01/Β/98/580

ΣΟΛΟΓΙΣΜΟΣ 31ης ΔΕΚΕΜΒΡΙΟΥ 1998 - 1η ΕΤΑΙΡΙΚΗ ΧΡΗΣΗ (1 ΙΑΝΟΥΑΡΙΟΥ - 31 ΔΕΚΕΜΒΡΙΟΥ 1998)

(2)


|   |  | Ποσό κλεισμένης χρήσεως 1998 |              |               |  |  | Ποσό κλεισμένης<br>χρήσεως 1998 |
|---|--|------------------------------|--------------|---------------|--|--|---------------------------------|
| <b>ΕΝΕΡΓΗΤΙΚΟ</b>   |  | Αξία επίμαχες                | Αποθεματικές | Αντιπ. αξία   | <b>ΠΑΘΗΤΙΚΟ</b>  |  |                                 |
| <b>Β. ΕΞΟΔΑ ΕΓΚΑΤΑΣΤΑΣΕΩΣ</b>   |  |                              |              |               | <b>Α. ΙΔΙΑ ΚΕΦΑΛΑΙΑ</b>  |  |                                 |
| 1.  | Εξοδα ιδρύσεως & πρώτης εγκαταστάσεως                                    | 221.745                      | 221.745      | 0             | <b>Ι. Μετοχικό Κεφάλαιο</b>  |  |                                 |
| <b>Γ. ΠΛΗΘ ΕΝΕΡΓΗΤΙΚΟ</b>   |  |                              |              |               | (215.000 ονομαστικές μετοχές μετά ψήφου<br>ονομαστικής αξίας 1.000 δραχ. η κάθε μία) |  |                                 |
| <b>II. Ενσώφιστες Ακινήτοποιήσεις</b>   |  |                              |              |               | 1.   | Καταβλημένο  | 215.000.000                     |
| 3.  | Κτίρια & τεχνικά έργα  | 413.400                      | 413.399      | 1             | <b>IV. Αποθεματικά Κεφάλαια</b>  |  |                                 |
| 4.  | Μηχανήματα - Τεχνικές εγκαταστάσεις<br>& λοιπός μηχανολογικός εξοπλισμός | 23.727.226                   | 23.627.750   | 99.476        | 1.   | Τακτικό αποθεματικό                                | 24.208.955                      |
| 5.  | Μεταφορικά μέσα  | 27.222.448                   | 11.309.611   | 15.912.837    | 5.   | Αφορολόγητα αποθεματικά ειδικών<br>διατάξεων νόμων | 15.672.598                      |
| 6.  | Επιπλα & λοιπός εξοπλισμός   | 62.359.734                   | 39.932.453   | 22.427.281    |  |  | 39.881.553                      |
|   | Σύνολο Ακινήτοποιήσεων (ΓII)   | 113.722.808                  | 75.283.213   | 38.439.595    | <b>V. Αποτελέσματα εις νέο</b>   |  |                                 |
| <b>III. Συμμετοχές &amp; άλλες μακροπρόθεσμες<br/>χρηματοοικονομικές απαιτήσεις</b> |  |                              |              |               | Υπόλοιπο κερδών χρήσεως εις νέο  |  | 87.175.530                      |
| 7.  | Λοιπές μακροπρόθεσμες απαιτήσεις   |                              |              | 305.400       | Σύνολο Ιδίων Κεφαλαίων (ΑI+ΑIV+AV)   |  | 342.057.083                     |
|   | Σύνολο Παγίου Ενεργητικού (ΠI+ΠII)                                       |                              |              | 38.744.995    | <b>Β. ΠΡΟΒΛΕΨΕΙΣ ΓΙΑ ΚΙΝΔΥΝΟΥΣ &amp; ΕΞΟΔΑ</b>                                       |  | 25.411.269                      |
| <b>Δ. ΚΥΚΛΟΦΟΡΟΥΝ ΕΝΕΡΓΗΤΙΚΟ</b>  |  |                              |              |               | 2. Λοιπές προβλέψεις   |  |                                 |
| <b>I. Αποθέματα</b>   |  |                              |              |               | <b>Γ. ΥΠΟΧΡΕΩΣΕΙΣ</b>  |  |                                 |
| 1.  | Εμπόρευματα  |                              |              | 648.120.800   | <b>II. Βραχυπρόθεσμες Υποχρεώσεις</b>  |  |                                 |
| 5.  | Προκαταβολές για αγορές αποθεμάτων                                       |                              |              | 1.322.236     | 1.   | Προμηθευτές  | 1.942.601.013                   |
|   |  |                              |              | 649.443.036   | 3.   | Τράπεζες λβραχυπρόθεσμων υποχρεώσεων               | 585.514.624                     |
| <b>II. Απαιτήσεις</b>   |  |                              |              |               | 5.   | Υποχρεώσεις από φόρους-τέλη                        | 50.110.133                      |
| 1.  | Πελάτες  |                              |              | 1.461.032.289 | 6.   | Ασφαλιστικοί Οργανισμοί                            | 2.396.791                       |
| 2.  | Γραμμάτια εισπρακτέα<br>- Χαρτοφυλακίου<br>- Στις τράπεζες σε εγγύηση    | 32.244.437                   | 74.895.712   | 107.140.149   | 11.  | Πιστωτές διάφοροι                                  | 85.751.083                      |
| 3.  | Γραμμάτια σε καθυστέρηση   |                              |              | 2.932.000     |  | Σύνολο Υποχρεώσεων (ΠI)                            | 2.666.373.644                   |
| 3a.   | Επιταγές εισπρακτέες<br>- Χαρτοφυλακίου<br>- Στις τράπεζες σε εγγύηση    | 24.110.279                   | 362.439.557  | 406.549.836   |  |  |                                 |
| 8.  | Δεσμευμένοι λογαριασμοί καταθέσεων                                       |                              |              | 31.929.080    |  |  |                                 |
| 10.   | Επιφορικές επίδοκι πελάτες & χρεώστες<br>Μείων: Προβλέψεις               | 1.648.050                    | 1.648.050    | 0             |  |  |                                 |
| 11.   | Χρεώστες διάφοροι  |                              |              | 167.110.403   |  |  |                                 |
|   |  |                              |              | 2.176.893.757 |  |  |                                 |
| <b>III. Χρεόγραφα</b>   |  |                              |              |               |  |  |                                 |
| 2.  | Ομολογίες  |                              |              | 87.000.000    |  |  |                                 |
| <b>IV. Διεθέσιμο</b>  |  |                              |              |               |  |  |                                 |
| 1.  | Ταμείο   |                              |              | 19.170.226    |  |  |                                 |
| 3.  | Καταθέσεις όψεως & προθεσμίας  |                              |              | 53.149.696    |  |  |                                 |
|   |  |                              |              | 72.319.924    |  |  |                                 |
|   | Σύνολο Κυκλοφορούντος Ενεργητικού (ΔI+ΔII+ΔIII+ΔIV)                      |                              |              | 2.985.456.717 |  |  |                                 |
| <b>Ε. ΜΕΤΑΒΑΤΙΚΟΙ ΛΟΓΑΡΙΑΣΜΟΙ ΕΝΕΡΓΗΤΙΚΟΥ</b>                                       |  |                              |              |               | <b>Δ. ΜΕΤΑΒΑΤΙΚΟΙ ΛΟΓΑΡΙΑΣΜΟΙ ΠΑΘΗΤΙΚΟΥ</b>  |  |                                 |
| 1.  | Εξοδα επομένων χρήσεων   |                              |              | 1.085.409     | 3. Λοιποί μεταβατικοί λογαριασμοί παθητικού  |  | 1.528.089                       |
| 2.  | Εξοδα χρήσεως εισπρακτέα   |                              |              | 11.082.964    | <b>ΓΕΝΙΚΟ ΣΥΝΟΛΟ ΠΑΘΗΤΙΚΟΥ (Α+Β+Γ+Δ)</b>   |  | 3.035.370.085                   |
|   |  |                              |              | 11.168.373    | <b>ΛΟΓΑΡΙΑΣΜΟΙ ΤΑΣΕΩΣ ΠΙΣΤΩΤΙΚΟΥ</b>   |  |                                 |
|   | <b>ΓΕΝΙΚΟ ΣΥΝΟΛΟ ΕΝΕΡΓΗΤΙΚΟΥ (Β+Γ+Δ+Ε)</b>                               |                              |              | 3.035.370.085 | 2. Πιστωτικοί λογαριασμοί εγγυήσεων<br>& εμπράγματων ασφαλειών                       |  | 45.224.000                      |
|   | <b>ΛΟΓΑΡΙΑΣΜΟΙ ΤΑΣΕΩΣ ΧΡΕΩΣΤΙΚΟΥ</b>                                     |                              |              |               |  |  |                                 |
| 2.  | Χρεωστικοί λογαριασμοί εγγυήσεων<br>& εμπράγματων ασφαλειών              |                              |              | 45.224.000    |  |  |                                 |

ΣΗΜΕΙΩΣΕΙΣ: 1. Η εταιρεία προήλθε από συγχώνευση σύμφωνα με τις διατάξεις του Ν. 2186/93 των εταιρειών: ΕΙΚΩΝ Α.Ε., ΑΜΥΣ Α.Ε. και ΙΝΤΟΠ ΕΛΛΑΣ Α.Β.Ε.Ε.  
2. Η μη διανομή μερίσματος τελεί υπό την έγκριση της τακτικής Γενικής Συνέλευσης με πλειοψηφία 100 % του καταβλημένου Μετοχικού Κεφαλαίου.

| ΚΑΤΑΣΤΑΣΗ ΛΟΓΑΡΙΑΣΜΟΥ ΑΠΟΤΕΛΕΣΜΑΤΩΝ ΧΡΗΣΕΩΣ<br>31ης ΔΕΚΕΜΒΡΙΟΥ 1998 (1 ΙΑΝΟΥΑΡΙΟΥ - 31 ΔΕΚΕΜΒΡΙΟΥ 1998) |                              |
|---|------------------------------|
|   | Ποσό κλειομένης χρήσεως 1998 |
| <b>I. ΑΠΟΤΕΛΕΣΜΑΤΑ ΕΚΜΕΤΑΛΛΕΥΣΕΩΣ</b>   |                              |
| Κύκλος εργασιών (πωλήσεις)  | 1.751.442.414                |
| Μείον: Κόστος πωλήσεων  | <u>1.264.503.281</u>         |
| Μικτά αποτελέσματα (κέρδη) εκμεταλλεύσεως   | 486.939.133                  |
| Πλέον: Άλλα έσοδα εκμεταλλεύσεως  | <u>4.390.220</u>             |
| Σύνολο  | 491.329.353                  |
| ΜΕΙΟΝ: 1. Έξοδα διοικητικής λειτουργίας   | 53.740.396                   |
| 3. Έξοδα λειτουργίας διαθέσεως  | <u>208.076.859</u>           |
| Μερικά αποτελέσματα (κέρδη) εκμεταλλεύσεως  | 229.512.298                  |
| ΠΛΕΟΝ: 2. Έσοδα χρεογράφων  | 9.178.500                    |
| 4. Πιστωτικοί τόκοι & συναφή έσοδα  | <u>5.032.823</u>             |
|   | 14.211.323                   |
| Μείον: 3. Χρεωστικοί τόκοι & συναφή έξοδα   | <u>107.794.942</u>           |
| Ολικά αποτελέσματα (κέρδη) εκμεταλλεύσεως   | <u>(93.583.819)</u>          |
| Ολικά αποτελέσματα (κέρδη) εκμεταλλεύσεως   | 135.928.679                  |
| <b>II. ΠΛΕΟΝ: ΕΚΤΑΚΤΑ ΑΠΟΤΕΛΕΣΜΑΤΑ</b>  |                              |
| 1. Εκτακτά & ανόργανα έσοδα   | 21.422.538                   |
| Μείον:  |                              |
| 1. Εκτακτά & ανόργανα έξοδα   | 122.696.553                  |
| 2. Εκτακτες ζημιές  | <u>145.000</u>               |
| Οργανικά & έκτακτα αποτελέσματα (κέρδη)   | <u>(101.419.015)</u>         |
| ΜΕΙΟΝ: Σύνολο αποσβέσεων παγίων στοιχείων   | 34.509.664                   |
| Μείον: Οι από αυτές ενσωματωμένες στο λειτουργικό κόστος  | 21.288.117                   |
|   | <u>0</u>                     |
| <b>ΚΑΘΑΡΑ ΑΠΟΤΕΛΕΣΜΑΤΑ (ΚΕΡΔΗ) ΧΡΗΣΕΩΣ ΠΡΟ ΦΟΡΩΝ</b>  | <u>34.509.664</u>            |

| ΠΙΝΑΚΑΣ ΔΙΑΘΕΣΕΩΣ ΑΠΟΤΕΛΕΣΜΑΤΩΝ                           |                              |
|---|------------------------------|
|   | Ποσό κλειομένης χρήσεως 1998 |
| Καθαρά αποτελέσματα (κέρδη) χρήσεως                       | 34.509.664                   |
| Συν: Υπόλοιπο κερδών προηγούμενης χρήσεως                 | <u>80.901.950</u>            |
| Σύνολο  | 115.411.614                  |
| ΜΕΙΟΝ: 1. Φόρος εισοδήματος                               | <u>14.389.097</u>            |
| Κέρδη προς διάθεση  | <u>101.022.517</u>           |
| Η διάθεση των κερδών γίνεται ως εξής:                     |                              |
| 1. Τακτικό αποθεματικό                                    | 1.006.028                    |
| 6α. Αποθεματικό από απαλλασσόμενα της φορολογίας έσοδα    | 8.293.439                    |
| 6β. Αποθεματικό από έσοδα φορολογηθέντα κατά ειδικό τρόπο | 4.547.520                    |
| 8. Υπόλοιπο κερδών εις νέο                                | <u>87.175.530</u>            |
|   | <u>101.022.517</u>           |

Ο ΠΡΟΕΔΡΟΣ ΤΟΥ Δ.Σ.



ΣΕΡΓΙΟΣ ΜΟΡΝΤΩ  
Α.Τ. 6 942572

Αθήνα, 30 Απριλίου 1999  
ΤΟ ΜΕΛΟΣ ΤΟΥ Δ.Σ.



ΛΙΝΑ ΜΟΡΑΔΩ  
Α.Τ. 048137

Ο ΟΙΚΟΝΟΜΙΚΟΣ Δ/ΝΤΗΣ & ΔΙΕΥΘΥΝΤΗΣ ΛΟΓΙΣΤΗΡΙΟΥ



ΑΝΝ. ΕΥΑΓΓΕΛΑΚΟΣ  
Α.Τ. Σ 585977

**ΠΙΣΤΟΠΟΙΗΤΙΚΟ ΕΛΕΓΧΟΥ ΟΡΚΩΤΟΥ ΕΛΕΓΚΤΗ**

Προς τους κ.κ. Μετόχους της Ανώνυμης Εταιρείας ΕΙΚΩΝ Α.Β.Ε.Ε.

Ελέγξαμε τις ανωτέρω Οικονομικές Καταστάσεις καθώς και το σχετικό Προσάρτημα της Ανώνυμης Εταιρείας "ΕΙΚΩΝ Α.Β.Ε.Ε." της εταιρικής χρήσεως που έληξε την 31η Δεκεμβρίου 1998. Ο έλεγχος μας έγινε σύμφωνα με τις διατάξεις του άρθρου 37 του Κ.Ν. 2190/1920 "περί Ανωνύμων Εταιρειών" και τις ελεγκτικές διαδικασίες που κρίναμε κατάλληλες, βάσει των αρχών και κανόνων ελεγκτικής που ακολουθεί το Σύμμα Ορκωτών Ελεγκτών. Τέθηκαν στην διάθεσή μας τα βιβλία και στοιχεία που τηρήσε η εταιρεία και μας δόθηκαν οι αναγκαίες για τον έλεγχο πληροφορίες και επεξηγήσεις που ζητήσαμε. Η εταιρεία εφάρμοσε ορθά το Γενικό Λογιστικό Σχέδιο. Δεν τροποποιήθηκε η μέθοδος απογραφής σε σχέση με την προηγούμενη χρήση. Επαληθεύσαμε την συμφωνία του περιεχομένου της εκθέσεως Διαχειρίσεως του Διοικητικού Συμβουλίου προς την Τακτική Γενική Συνέλευση των Μετόχων, με τις σχετικές Οικονομικές Καταστάσεις. Το Προσάρτημα περιλαμβάνει τις πληροφορίες που προβλέπονται από την παραγρ. 1 του άρθρου 43α του Κ.Ν. 2190/1920. Από τον παραπάνω έλεγχο μας προέκυψαν τα εξής: 1) Η εταιρεία κατά πάγια τακτική, δεν σχηματίζει πρόβλεψη για αποζημίωση του συνόλου του προσωπικού της λόγω εξόδου από την υπηρεσία για συνταξοδότηση. Αν η εταιρεία σχημάτιζε πρόβλεψη σύμφωνα με το άρθρο 42Ε του Κ.Ν. 2190/20 τότε αυτή θα ανερχόταν συνολικά την 31/12/98 στο ποσό των Δρχ. 2.700.000 περίπου. Κατά τη γνώμη μας, οι ανωτέρω Οικονομικές Καταστάσεις οι οποίες προκύπτουν από τα βιβλία και στοιχεία της εταιρείας απεικονίζουν μαζί με το Προσάρτημα, αφού ληφθούν υπόψη οι παραπάνω παρατηρήσεις μας, την περιουσιακή διάρθρωση και την οικονομική θέση της εταιρείας κατά την 31η Δεκεμβρίου 1998, καθώς και τα αποτελέσματα της χρήσεως που έληξε αυτή την ημερομηνία, βάσει των σχετικών διατάξεων που ισχύουν και λογιστικών αρχών, οι οποίες έχουν γίνει γενικά παραδεκτές και δεν διαφέρουν από εκείνες που η εταιρεία εφάρμοσε στην προηγούμενη χρήση.



Αθήνα, 4 Ιουνίου 1999  
Ο ΟΡΚΩΤΟΣ ΕΛΕΓΚΤΗΣ



ΚΙΡΙΑΚΟΣ Α. ΤΑΚΗΣ  
Α.Μ. Σ.Ο.Ε. 14881

| ΡΕΝΤΙΝΑ ΔΕ ΑΝΩΝΥΜΟΣ ΕΤΑΙΡΕΙΑ ΕΜΠΟΡΙΑΣ ΜΟΝΩΤΙΚΩΝ ΚΑΙ ΔΟΜΙΚΩΝ ΥΛΙΚΩΝ                          |             | (3)         |  |
|---|-------------|-------------|--|
| ΛΟΓΟΤΥΠΟΣ ΤΗΣ 31/12/1998 6η ΕΤΑΙΡΙΚΗ ΧΡΗΣΗ (1/1/1998 - 31/12/1998) Μ.Α.Ε. 27192162/Β/927362 |             |             |  |
| ΕΝΕΡΓΗΤΙΚΟ  | ΧΡΗΣΗ 1998  | ΧΡΗΣΗ 1997  | ΠΑΡΗΚΤΟ                                  |
| ΑΞΙΑ ΚΤ. ΑΠΟΣΒΕΣ. ΑΝΑΠΛΑΣΗ  | 552.154     | 552.154     | ΑΞΙΑ ΚΕΦΑΛΑΙΑ                            |
| 2. ΕΣΟΔΑ ΕΚΔΟΣΕΩΣ   | 7.209.456   | 5.393.013   | 1. ΜΕΤΟΧΙΚΟ ΚΕΦ. (3.800 Χ 10.000)        |
| 3. ΔΑΠΑΝΕΣ ΕΝΕΡΓΗΤΙΚΟΥ  | 5.789.945   | 6.587.663   | ΚΑΤΑΒΛΗΜΕΝΟ ΚΕΦΑΛΑΙΟ                     |
| ΠΡΟΣΜΑΡΤΕΣΤΑΚΙΝΗΣΕΩΣ  | 33.109.714  | 41.814.178  | ΥΠΟΛΟΙΠΑ ΕΙΣ ΝΕΟ                         |
| ΣΥΝΟΛΟ ΠΑΘΟΥ ΕΝΕΡΓΗΤΙΚΟΥ (1998)   | 181.195.796 | 187.072.854 | ΥΠΟΛΟΙΠΟ (ΚΕΡΑΝΟ-ΖΗΜΙΟΝ) ΧΡ. ΕΙΣ ΝΕΟ     |
| Α. ΚΑΤΑΦΟΡΟΥ ΕΝΕΡΓΗΤΙΚΟ   | 34.583.257  | 2.974.577   | ΣΥΝΟΛΟ ΙΔΙΩΝ ΚΕΦ. (ΑΙ+ΑΙΝ+ΑΥ)            |
| Β. ΜΕΤΑΒΛΗΤΙΚΗ ΔΟΣΙΜΟΛΟΓΗΤΗΤΙΚΟΥ  | 238.888.767 | 231.861.609 | 3. ΠΡΟΒΛΕΨΕΙΣ ΠΑ ΚΙΝΑ & ΕΣΟΔΑ            |
| ΕΣΟΔΑ ΕΠΟΜΕΝΗΣ ΧΡΗΣΗΣ   | 694.500     | 650.000     | 2. ΛΟΙΠΕΣ ΠΡΟΒΛΕΨΕΙΣ                     |
| ΓΕΝΙΚΟ ΣΥΝΟΛΟ ΕΝΕΡΓΗΤΙΚΟΥ (94+95+9)   | 305.353.212 | 239.079.272 | 1. ΒΡΑΧΥΧΡΟΝΙΑ ΥΠΟΧΡΕΩΣΕΙΣ               |
| ΚΑΤΑΣΤΑΣΗ ΛΟΓΑΡΙΑΣΜΟΥ ΑΠΟΤΕΛΕΣΜΑΤΩΝ ΧΡΗΣΕΩΣ   |             |             | Δ. ΜΕΤΟΧΟΛΟΓ. ΠΑΡΗΚΤΟΥ                   |
| ΛΑΠΤΕΡΑΣΜΑΤΑ ΕΞΜ/ΣΕΩΣ   | 336.686.650 | 363.846.285 | 2. ΕΣΟΔΑ ΧΡΗΣΕΩΣ ΔΟΥΛΕΥΜΕΝΑ              |
| ΚΥΚΛΟΣ ΕΡΓΑΣΙΩΝ (ΠΙΔΑΝΣΕΩΣ)   | 261.950.550 | 295.155.523 | ΓΕΝΙΚΟ ΣΥΝΟΛΟ ΠΑΡΗΚΤΟΥ (Α+Β+Γ+Δ)         |
| ΜΕΙΟΝ: ΚΟΣΤΟΣ ΠΙΔΑΝΣΕΩΣ   | 76.736.100  | 98.690.962  | ΚΑΘΑΡΑ ΑΠΟΤΥΓΓΑ ΔΙΑΘΕΣΙΜΩΣ ΑΠΟΤΕΛΕΣΜΑΤΩΝ |
| ΜΙΚΤΑ ΑΠΟΤΥΓΓΑ (ΚΕΡΔΗ) ΕΚΜ/ΣΕΩΣ   | 21.664.841  | 21.305.326  | ΚΑΡΑ ΑΠΟΤΥΓΓΑ (ΚΕΡΔΗ) ΧΡΗΣΕΩΣ            |
| ΜΕΙΟΝ: 1. ΕΣΟΔΑ ΔΙΟΙΚΗΤΙΚΗΣ ΛΕΙΤΟΥΡΓΙΑΣ   | 38.526.019  | 32.171.462  | ΠΛΕΟΝ ΥΠΟΛ. ΑΠΟΤΥΓΓΑΤΩΝ ΠΡΟΗΓ. ΧΡ.       |
| 3. ΕΣΟΔΑ ΛΕΙΤΟΥΡΓΙΑΣ ΔΙΑΘΕΣΙΜΩΣ   | 16.545.240  | 53.476.288  | ΣΥΝΟΛΟ                                   |
| ΜΕΡΙΚΑ ΑΠΟΤΥΓΓΑ (ΚΕΡΔΗ/ΖΗΜΙΕΣ) ΕΚΜ/ΣΕΩΣ   | 933.093     | 15.214.174  | ΜΕΙΟΝ: ΦΟΡΟΣ ΕΙΣ ΤΟΥΣ                    |
| ΠΛΕΟΝ: 4. ΠΙΣΤΩΤΙΚΟΙ ΤΟΚΟΙ & ΣΥΝ. ΕΣΟΔΑ   | 3.235.847   | 10.254      | ΚΕΡΔΗ ΠΡΟΣ ΔΙΑΘΕΣΗ                       |
| ΜΕΙΟΝ: 3. ΧΡΕΩΣΤΙΚΟΙ ΤΟΚΟΙ & ΣΥΝ. ΕΣΟΔΑ   | 7.302.754   | 2.287.818   | ΕΛΙΑΘΕΣΗ ΤΩΝ ΚΕΡΑΝΩΝ ΠΙΝΤΑΛΩΣ ΕΞΗΣ:      |
| ΘΑΙΚΑ ΑΠΟΤΥΓΓΑ (ΚΕΡΔΗ/ΖΗΜΙΕΣ) ΕΚΜ/ΣΕΩΣ  | 9.242.486   | 2.287.818   | 1. ΤΑΚΤΙΚΟ ΑΠΟΘΕΜΑΤΙΚΟ                   |
| 1. ΠΛΕΟΝ: ΕΚΤΑΚΤΑ ΑΠΟΤΕΛΕΣΜΑΤΑ  | 5.011.785   | 1.293.270   | 2. ΥΠΟΛ. ΚΕΡΑΝΩΝ ΣΕ ΝΕΟ                  |
| 2. ΕΚΤΑΚΤΑ ΚΑΙ ΑΝΟΡΓΑΝΑ ΕΣΟΔΑ   | 2.207.212   | 110.196     |  |
| ΜΕΙΟΝ: 1. ΕΚΤΑΚΤΑ ΚΑΙ ΑΝΟΡΓΑΝΑ ΕΣΟΔΑ  | 2.207.212   | 1.829.728   |  |
| 4. ΠΡΟΒΛ. ΠΑ ΕΚΤΑΚΤΟΣ ΚΙΝΔΥΝΟΥΣ   | 10.490.959  | 1.819.532   |  |
| ΟΡΓΑΝΙΚΑ ΚΑΙ ΕΚΤΑΚΤΑ ΑΠΟΤΥΓΓΑ (ΚΕΡΔΗ/ΖΗΜΙΕΣ)  | 1.816.443   | 1.968.666   |  |
| ΜΕΙΟΝ: ΣΥΝΟΛΟ ΑΠΟΒΕΒΕΩΣ ΠΑΘΩΝ ΣΤ.   | ---         | ---         |  |
| ΜΕΙΟΝ: ΟΙ ΑΠΟ ΑΥΤΕΣ ΕΝΙΣΤΟ Λ.Κ.   | ---         | ---         |  |
| ΚΑΘΑΡΑ ΑΠΟΤ. (ΚΕΡΔΗ/ΖΗΜΙΕΣ) ΧΡΗΣ. ΠΡΟ ΦΟΡΩΝ   | 8.674.516   | 10.321.486  |  |

Ο ΠΡΟΕΔΡΟΣ ΤΟΥ Λ.Σ.  
 ΑΣΤΕΡΙΟΣ ΠΑΡΗΚΤΗΣ  
 Ο ΑΝΤΙΠΡΟΕΔΡΟΣ  
 ΕΥΑΓΓΕΛΟΣ ΠΑΡΗΚΤΗΣ  
 Α.Δ.Τ. Δ 604496  
 Ο ΑΡΧΗΤΗΣ  
 ΔΗΜΗΤΡΙΟΣ ΚΡΟΤΤΖΑΚΑΝΗΣ  
 Α.Δ.Τ. Κ 767022

## ΛΑΤΟ Α.Β.Ε.Ε. ΒΙΟΜ. ΚΑΤΑ. - ΕΜΠΟΡ. ΜΕΤΑΛ.

ΙΣΟΛΟΓΙΣΜΟΣ ΤΗΣ 31ης ΔΕΚΕΜΒΡΙΟΥ 1998 - 1η ΕΤΑΙΡΙΚΗ ΧΡΗΣΗ (1.4.97 - 31.12.98) ΑΡ.Μ.Α.Ε. 37613/62/Β/97/39

| ΕΝΕΡΓΗΤΙΚΟ                       | Ποσά Κλειομένης χρήσεως 1998 |                   |                   | ΠΑΘΗΤΙΚΟ                       | Ποσά Κλειομ.      |
|----------------------------------|------------------------------|-------------------|-------------------|--------------------------------|-------------------|
| <b>Β. ΕΞΟΔΑ ΕΓΚΑΤΑΣΤΑΣΕΩΣ</b>    | <b>Αξία Κτήσ. Αποσβέσεις</b> | <b>Αναπ. Αξία</b> |                   | <b>Α. ΙΔΙΑ ΚΕΦΑΛΑΙΑ</b>        | <b>χρήσ. 1998</b> |
| 1. Εξοδα ιδρύσ. & α' εγκ/σης     | 1.013.237                    | 338.746           | 674.491           | I Μετοχικό κεφάλαιο            | 50.000.000        |
| <b>Γ. ΠΑΓΙΟ ΕΝΕΡΓΗΤΙΚΟ</b>       |                              |                   |                   | IV. Αποθεματικά Κεφάλαια       |                   |
| II. Ενομήσιμα Ακίνητοποιήσεις    |                              |                   |                   | 1. Τακτικό αποθεματικό         | 905.264           |
| 4. Μηχ/τα-Μηχ/κός εξοπλισμός     | 11.649.804                   | 2.935.032         | 8.714.772         | 3. Ειδικό αποθεματικό          | 1.810.526         |
| 5. Μεταφορικά μέσα               | 2.760.000                    | 920.000           | 1.840.000         | <b>Γ. ΥΠΟΧΡΕΩΣΕΙΣ</b>          |                   |
| <b>Δ. ΚΥΚΛΟΦΟΡΟΥΝ ΕΝΕΡΓΗΤΙΚΟ</b> |                              |                   |                   | 1. Προμηθευτές                 | 3.229.604         |
| I. Αποθέματα                     |                              |                   |                   | 3. Τραπεζες λογ/σμοί           |                   |
| 2. Προϊόντα έτοιμα & ημιτελή     |                              |                   | 1.266.000         | βραχ. υποχρεώσεων              | 10.356.018        |
| 4. Πρώτες & βοηθ. ύλες           |                              |                   | 818.375           | 5. Υποχρ. από φόρους-τέλη      | 1.683.791         |
| II. Απαιτήσεις                   |                              |                   |                   | 6. Ασφαλιστικοί Οργανισμοί     | 169.528           |
| 1. Πελάτες                       |                              |                   | 61.461.109        | II. Πιστωτές διάφοροι          | 15.356.364        |
| Υποχρεώσεις φόροι-τέλη           |                              |                   | 7.179.301         |                                |                   |
| IV. Διαθέσιμα                    |                              |                   |                   | <b>ΓΕΝΙΚΟ ΣΥΝΟΛΟ ΠΑΘΗΤΙΚΟΥ</b> |                   |
| 1. Ταμείο                        |                              |                   | 1.500.040         | <b>(Α+Γ)</b>                   | <b>83.513.097</b> |
| <b>ΓΕΝΙΚΟ ΣΥΝΟΛΟ ΕΝΕΡΓΗΤΙΚΟΥ</b> |                              |                   | <b>83.513.097</b> |                                |                   |

**ΚΑΤΑΣΤΑΣΗ ΛΟΓ/ΣΜΟΥ ΑΠΟΤ/ΤΩΝ ΧΡΗΣΕΩΣ 31.12.1998 (Α/86)**  
(1 ΙΟΥΛΙΟΥ 1997- 31 ΔΕΚΕΜΒΡΙΟΥ 1998)

| I. ΑΠΟΤ/ΤΑ ΕΚΜΕΤΑΛΛΕΥΣΕΩΣ             | Ποσά Κλειομένης χρήσεως 1998 |                  |
|---------------------------------------|------------------------------|------------------|
| Κύκλος εργασιών (πωλήσεις)            |                              | 118.521.357      |
| Μείον: Κόστος πωλήσεων                | -91.841.035                  |                  |
|                                       | -181.916.977                 | 263.005.123      |
| Μικτά αποτ/τα (κέρδη) εκμ/σεως        |                              | 107.768.468      |
| Πλέον: Άλλα έσοδα εκμ/σεως            |                              | 171.000          |
| Σύνολο                                |                              | 107.939.468      |
| Μείον: Εξοδα διοικητικής λειτουργίας  |                              | 3.000.000        |
| Εξοδα διαθέσεως                       |                              | 9.088.363        |
| Εξοδα παραγωγής                       |                              | 89.302.895       |
| Μερικά αποτ/τα (κέρδη) εκμ/σεως       |                              | 6.548.210        |
| Μείον: Σύνολο αποσβ. παγίων στοιχείων |                              | -2.021.889       |
| <b>ΚΑΘΑΡΑ ΑΠΟΤ/ΤΑ (ΚΕΡΔΗ) ΧΡΗΣΕΩΣ</b> |                              |                  |
| προ φόρων                             |                              | <b>4.526.321</b> |



**ΠΙΝΑΚΑΣ**  
**ΔΙΑΘΕΣΕΩΣ ΑΠΟΤΕΛΕΣΜΑΤΩΝ (Α/86)**

|                                       | Ποσά Κλειομ.      |
|---------------------------------------|-------------------|
|                                       | <b>χρήσ. 1998</b> |
| Καθαρά αποτ/τα (κέρδη) χρήσ.          | 4.526.321         |
| Μείον: 1. Φόρος εισοδήματος           | 1.086.317         |
| 2. Συμπληρωματικός φόρος              | 325.895           |
| Κέρδη προς διάθεση                    | <u>3.114.109</u>  |
| Η διαθεση των κερδών γίνεται ως εξής: |                   |
| 1. Τακτικό αποθεματικό                | 905.264           |
| 2. Πρώτο μέρος                        | 398.317           |
| 6. Αφορολόγητο αποθ/κό                | <u>1.810.528</u>  |
|                                       | <u>3.114.109</u>  |

Ο ΠΡΟΕΔΡΟΣ

Ο ΑΝΤΙΠΡΟΕΔΡΟΣ

Ο ΛΟΓΙΣΤΗΣ

ΙΩΑΝΝΟΥ ΧΡΗΣΤΟΣ  
Α.Δ.Τ. Σ 300421

Ν. ΒΛΑΪΚΙΔΗΣ  
Α.Δ.Τ. Θ 590436

ΣΑΒΒΑΣ ΠΑΠΑΖΟΓΛΟΥ  
Α.Δ.Τ. Ε 649001

ΚΡΟΝΟΣ Α.Ε.

**ΑΦΟΙ Δ ΜΑΜΑΔΑ ΕΙΣΑΓΟΓΕΣ - ΕΞΑΓΟΓΕΣ ΕΙΔΩΝ ΥΠΟΔΗΜΑΤΟΠΟΙΙΑΣ Α.Ε. (5)**

ΙΣΟΛΟΓΙΣΜΟΣ ΤΗΣ 31ης ΔΕΚΕΜΒΡΙΟΥ 1998 - 1η ΕΤΑΙΡΙΚΗ ΧΡΗΣΗ (2.1.97 - 31.12.98) Μ.Α.Ε.: 37288/62/Β/97/1

| ΕΜΕΡΗΤΙΚΟ                                    | ΑΞΙΑ ΚΤ.          | ΑΠΟΣΦΕΣ.         | ΧΡΗΣΗ 1999         | ΠΑΘΗΤΙΚΟ                                     | ΧΡΗΣΗ 1998         |
|--|-------------------|------------------|--------------------|--|--------------------|
| <b>Β. ΕΞΟΔΑ ΕΓΚΛ/ΣΕΦΣ</b>                    |                   |                  | <b>ΔΗΛΩΣΙΑ</b>     | <b>Α. ΙΔΙΑ ΚΕΦΑΛΑΙΑ</b>                      |                    |
| 1. ΕΞΟΔΑ ΙΔΡΥΣΕΩΣ & Α' ΕΓΚ.                  | 3.217.500         | 1.287.000        | 1.930.500          | 1. ΚΕΦΑΛΑΙΟ ΜΕΤΟΧΙΚΟ                         |                    |
| 4. ΛΟΙΠΑ ΕΞΟΔΑ ΕΓΚ/ΣΕΦΣ                      | 2.956.119         | 2.956.112        | 2                  | (20.000 ΟΝΟΜ. ΜΕΤ. X 10.000 ΔΡΧ.)            |                    |
|  | <u>6.173.619</u>  | <u>4.243.112</u> | <u>1.930.502</u>   | 1. ΚΑΤΑΒΛΗΜΕΝΟ                               | 200.000.000        |
| <b>Γ. ΠΑΓΙΟ ΕΝΕΡΓΗΤΙΚΟ</b>                   |                   |                  |                    | <b>ΙV. ΑΠΘΘΕΜΑΤΙΚΑ ΚΕΦΑΛΑΙΑ</b>              |                    |
| <b>II. ΕΝΚΟΜΑΤΕΣ ΑΚΙΝ/ΣΕΦΣ</b>               |                   |                  |                    | 1. ΤΑΚΤΙΚΟ ΑΠΘΘΕΜΑΤΙΚΟ                       | 399.134            |
| 3. ΚΤΙΡΙΑ & ΤΕΧΝΙΚΑ ΕΡΓΑ                     | 19.000.000        | 1.583.333        | 17.416.667         | 5. ΑΦΟΡ. ΑΠΘΘ. ΕΙΔ. ΔΙΑΤ. ΝΟΜΩΝ              | 2.851.495          |
| 4. ΜΗΧ. - ΤΕΧΝ. ΕΓΚ/ΣΕΦΣ                     | 2.242.000         | 981.678          | 1.260.322          | ΣΥΝΟΛΟ ΙΔΙΩΝ ΚΕΦΑΛΑΙΩΝ (ΑΙ+ΑΙV)              | <u>203.250.629</u> |
| 5. ΜΕΤΑΦΟΡΙΚΑ ΜΕΣΑ                           | 10.400.000        | 3.787.729        | 6.612.271          | <b>Β. ΠΡΟΒΛΕΦΕΙΣ</b>                         |                    |
| 6. ΕΠΙΠΛΑ & Α. ΕΞΟΠΛΙΣΜΟΣ                    | 4.293.095         | 2.806.267        | 1.486.828          | 2. ΛΟΙΠΕΣ ΠΡΟΒΛΕΦΕΙΣ                         | <u>1.007.000</u>   |
| <b>III. ΣΥΜ/ΧΕΣ &amp; ΔΑΔΕΣ ΜΑΚΡ. ΑΠΑΙΤ.</b> |                   |                  |                    | <b>Γ. ΥΠΟΧΡΕΩΣΕΙΣ</b>                        |                    |
| 7. ΛΟΙΠΕΣ ΜΑΚΡ. ΑΠΑΙΤΗΣΕΙΣ                   | 240.000           | ---              | 240.000            | <b>II. ΒΡΑΧ/ΣΙΜΕΣ ΥΠΟΧΡΕΩΣΕΙΣ</b>            |                    |
| ΣΥΝ. ΠΑΓ. ΕΝΕΡΓΗΤ. (ΓII+ΓIII)                | <u>36.175.095</u> | <u>9.159.007</u> | <u>27.018.088</u>  | 1. ΠΡΟΜΗΘΕΥΤΕΣ                               | 193.599.424        |
| <b>Δ. ΚΥΚΛΟΦΟΡΟΥΝ ΕΝΕΡΓΗΤΙΚΟ</b>             |                   |                  |                    | 3. ΤΡΑΠ. ΛΟΓ. ΒΡΑΧ. ΥΠΟΧΡΕΩΣΕΩΝ              | 125.865.920        |
| <b>I. ΑΠΘΘΕΜΑΤΑ</b>                          |                   |                  |                    | 4. ΠΡΟΚ/ΛΕΣ ΠΕΛΑΤΩΝ                          | 76.799.510         |
| 1. ΕΜΠΟΡΕΥΜΑΤΑ                               |                   |                  | 493.795.987        | 5. ΥΠΟΧΡΕΩΣΕΙΣ ΑΠΟ ΦΟΡΟΥΣ - ΤΕΛΗ             | 3.764.535          |
| 4. ΑΝΤΑΛΛΑΚΤΙΚΑ ΠΑΓΙΩΝ ΣΤΟΙΧΕΙΩΝ             |                   |                  | 928.176            | 6. ΑΣΦΑΛΙΣΤΙΚΟΙ ΟΡΓΑΝΙΣΜΟΙ                   | 1.777.274          |
| <b>II. ΑΠΑΙΤΗΣΕΙΣ</b>                        |                   |                  |                    | 10. ΜΕΡΙΣΜΑΤΑ ΠΛΗΡΩΤΕΑ                       | 4.732.056          |
| 1. ΠΕΛΑΤΕΣ                                   |                   |                  | 31.096.270         | 11. ΠΙΣΤΩΤΕΣ ΔΙΑΦΟΡΟΙ                        | 1.239.373          |
| 5. Φ.Π.Α.                                    |                   |                  | 4.565.817          | ΣΥΝΟΛΟ ΥΠΟΧΡΕΩΣΕΩΝ (ΓII)                     | <u>408.278.092</u> |
| <b>IV. ΔΙΑΘΕΣΙΜΑ</b>                         |                   |                  |                    |  |                    |
| 1. ΤΑΜΕΙΟ                                    |                   |                  | 49.427.092         |  |                    |
| 3. ΚΑΤΑΘΕΣΕΙΣ ΘΡΕΦΣ & ΠΡΟΘΕΣΜΙΑΣ             |                   |                  | 3.275.789          |  |                    |
| ΣΥΝΟΛΟ ΚΥΚΛ/ΜΤΟΣ ΕΝΕΡΓΗΤΙΚΟΥ (ΔI+ΔII+ΔIIV)   |                   |                  | <u>583.589.131</u> |  |                    |
| <b>ΓΕΝΙΚΟ ΣΥΝΟΛΟ ΕΝΕΡΓΗΤΙΚΟΥ (Β+Γ+Δ)</b>     |                   |                  | <u>612.535.721</u> | <b>ΓΕΝΙΚΟ ΣΥΝΟΛΟ ΠΑΘΗΤΙΚΟΥ (Α+Β+Γ)</b>       | <u>612.535.721</u> |
| <b>ΚΑΤ/ΣΗ ΛΟΓ/ΣΜΟΥ ΑΠΟΤ/ΤΩΝ ΧΡΗΣΕΩΣ</b>      |                   |                  |                    | <b>ΠΙΝΑΚΑΣ ΔΙΑΘΕΣΗΣ ΑΠΟΤ/ΤΩΝ</b>             |                    |
| <b>I. ΑΠΟΤ/ΤΑ ΕΚΜ/ΣΕΦΣ</b>                   |                   |                  |                    | ΚΑΘΑΡΑ ΑΠΟΤ/ΤΑ (ΚΕΡΑΗ) ΧΡΗΣΕΩΣ               | 11.405.979         |
| ΚΥΚΛΟΣ ΕΡΓΑΣΙΩΝ (ΠΩΛΗΣΕΙΣ)                   |                   |                  | 625.876.866        | ΜΕΙΩΝ: ΦΟΡΟΣ ΕΙΣΟΔΗΜΑΤΟΣ                     | 3.423.294          |
| ΜΕΙΩΝ: ΚΟΣΤΟΣ ΠΩΛΗΣΕΩΝ                       |                   |                  | 442.067.081        |  | <u>7.982.685</u>   |
| ΜΙΚΤΑ ΑΠΟΤ/ΤΑ (ΚΕΡΑΗ) ΕΚΜ/ΣΕΦΣ               |                   |                  | 178.809.785        | <b>Η ΔΙΑΘΕΣΗ ΤΩΝ ΚΕΡΑΩΝ ΓΙΝΕΤΑΙ ΩΣ ΕΞΗΣ:</b> |                    |
| ΜΕΙΩΝ: 1. ΕΞΟΔΑ ΔΙΟΙΚΗΤ. ΛΕΙΤ/ΓΙΑΣ           | 53.891.148        |                  |                    | 1. ΑΦΟΡΟΑ. ΑΠΘΘΕΜΑΤΙΚΟ Μ. 2386/96            | 2.851.495          |
| 2. ΕΞΟΔΑ ΛΕΙΤ. ΔΙΑΘΕΣΕΩΣ                     | <u>67.368.700</u> |                  | <u>121.259.848</u> | 2. ΤΑΚΤΙΚΟ ΑΠΘΘΕΜΑΤΙΚΟ                       | 399.134            |
| ΜΕΡΙΚΑ ΑΠΟΤ/ΤΑ (ΚΕΡΑΗ) ΕΚΜ/ΣΕΦΣ              |                   |                  | 57.549.937         | 3. ΜΕΡΙΣΜΑΤΑ ΠΛΗΡΩΤΕΑ                        | 4.732.056          |
| ΜΕΙΩΝ: ΧΡΕΩΣΤΙΚΟΙ ΤΟΚΟΙ & ΣΥΝ. ΕΞΟΔΑ         |                   |                  | <u>28.310.017</u>  |  | <u>7.982.685</u>   |
| ΟΛΙΚΑ ΑΠΟΤ/ΤΑ (ΚΕΡΑΗ) ΕΚΜ/ΣΕΦΣ               |                   |                  | 29.239.920         |  |                    |
| <b>II. ΠΛΕΩΝ (Ή ΜΕΙΩΝ): ΕΚΤΑΚΤΑ ΑΠΟΤ/ΤΑ</b>  |                   |                  |                    |  |                    |
| 1. ΕΚΤΑΚΤΑ & ΑΝΟΡΓΑΝΑ ΕΞΟΔΑ                  | 4.700.683         |                  | <u>11.403.183</u>  |  |                    |
| 2. ΕΚΤΑΚΤΑ ΚΕΡΑΗ                             | <u>6.702.500</u>  |                  | 40.643.103         | <b>Ο ΠΡΟΕΔΡΟΣ ΤΟΥ Δ.Σ.</b>                   |                    |
|  |                   |                  |                    | <b>ΑΘΑΝΑΣΙΟΣ ΜΑΜΑΔΑΣ</b>                     |                    |
| ΜΕΙΩΝ: 1. ΕΚΤΑΚΤΑ & ΑΝΟΡΓΑΝΑ ΕΞΟΔΑ           | 28.230.124        |                  |                    | <b>Ο ΑΝΤΙΠΡΟΕΔΡΟΣ ΤΟΥ Δ.Σ.</b>               |                    |
| 2. ΠΡΟΒ. ΓΙΑ ΕΚΤ. ΚΙΝΔΥΝΟΥΣ                  | <u>1.007.000</u>  |                  | <u>29.237.124</u>  | <b>ΣΠΥΡΟΣ ΜΑΜΑΔΑΣ</b>                        |                    |
| ΟΡΓΑΝΙΚΑ ΚΑΙ ΕΚΤΑΚΤΑ ΑΠΟΤ/ΤΑ (ΚΕΡΑΗ)         |                   |                  | 11.405.979         | <b>Ο ΠΡΟΪΣΤΑΜΕΝΟΣ ΛΟΓΙΣΤΗΡΙΟΥ</b>            |                    |
| ΜΕΙΩΝ: ΣΥΝΟΛΟ ΑΠΘΘ. ΠΑΓΙΩΝ ΣΤΟΙΧΕΙΩΝ         | 13.402.124        |                  |                    | <b>ΑΘΑΝΑΣΙΟΣ ΘΑΝΤΣΙΟΥΡΗΣ</b>                 |                    |
| ΜΕΙΩΝ: ΟΙ ΑΠΟ ΑΥΤΕΣ ΕΝΕ. ΣΤΟ Α.Κ.            | <u>13.402.124</u> |                  | ---                |  |                    |
| ΚΑΘΑΡΑ ΑΠΟΤ. (ΚΕΡΑΗ) ΧΡΗΣΕΩΣ ΠΡΟ ΦΟΡ.        |                   |                  | <u>11.405.979</u>  |  |                    |